



Velkommen til:


XFlow ERFA-dag 2023

Torsdag den 5. oktober 2023

WIFI navn: VismaGuest

WIFI kode: B8terTogether

Dagens program



Dagens program

09.00 Indtjekning, morgenmad og netværk

09:30 Velkomst v/ Mikkel Bjerregaard

10:00 Nye features i XFlow

11:45 Frokost og netværk

12:30 Fremtiden i XFlow

13.15 Workshop 1: Merværdi i XFlow

13.45 Pause, kaffe og kage

14.00 Opsamling på workshop 1

14.15 Workshop 2: Parallelt flow 2.0, Redesign af brugerdelen, Insights og AI i XFlow

14.45 Opsamling på workshop 2

15:30 Tak for i dag




Velkommen
v/ Mikkel Bjerregaard



Hvem er repræsenteret til årets ERFA-dag?

- SDBF
- VIA College
- Københavns Professionshøjskole
- UCN



Konkrete tal fra XFlow

18

KOMMUNER

5.000

AKTIVE ARBEJDSGANGE

800.000

ARBEJDSGANGE AFSLUTTET I ÅR TIL DATO

5

REGIONER

62

INTEGRATIONER

72

UDDANNELSESINSTITUTIONER

5

ORGANISATIONER


8.500.000

DIGITALE ARBEJDSGANGE AFSLUTTET I ALT

600.000+

BRUGERE

XFlow teamet





Mikkel Bjerregaard
Head of XFlow



Tore Lundgren
Head of Tech



Matilde Fevre
Head of Sales



Jacob Vrou Bjerg
Solution Architect



Henrik Andersen
Softwareudvikler



Casper Kristiansen
Softwareudvikler



Mette Nielsen
Projekt- og
Organisationskonsulent



Louise Svane Pedersen
Product Owner



Lasse Zobbe
Projekt- og
Organisationskonsulent



Valur Zophoniasson
Softwareudvikler



Søren Ibsen
Softwareudvikler



Lars Jørgensen
Softwareudvikler



Lasse Utoft Vindbjerg
Studentervedhjælper



Jakob Markussen
Studentervedhjælper




Marius Holm
Studentervedhjælper



Charlotte Nyborg
Marketing

XFlow Community



XFlow Community

- Et fællesskab i Teams
- Spørg andre XFlow brugere om hjælp
- Del dine arbejdsgange
- Kom med gode ideer
- Gratis at være med

I fremtiden vil XFlow Community blive flyttet ind i XFlow, således det ikke kræver adgang til Team

3. september 2023

KN Kenneth Prysing Nøhr (Gæst) 30-08 11:26
Bookingfelt - manglende funktioner (eller min manglende indsigt i anvendelsen af feltet)
Vi benytter os af Booking-feltet i flere løsninger, og har i den forbindelse nogle behov for blandt andet:

- Det er fint, at man kan flette oplysninger inde i dataaflevering, fx i en kvitteringsmail. Men vi mangler lidt mulighed for at kunne vælge "dato" flettefelt for den valgte dato man har valgt en bookingtid. Det vil være godt, hvis man kunne flette "dato" flettefeltet for den valgte dato man har valgt en bookingtid.

Vis mere

👍 1

4 svar fra dig, Mette og Michele Amby Andersen T&M - Politik HR &M; Kommunikation Teknik &M; Miljø Vejle Kommune

← Svar

4. september 2023

MN Mette Nielsen 04-09 08:15
XFlow Community tak til jer der deltog i webinarer i torsdag! 😊
Videoen er nu klar og kan findes (og deles) her: <https://support.xflow.dk/support/brugermanualer/grundlaeggende/roller-og-rettigheder>

Roller og rettigheder | XFlow Support
FormålFormålet med denne vejledning er at give et overblik over, hvilke rettigheder der følger med de forskellige roller i XFlow.VejledningDu kan nedenfor få et overblik over, dels h...

support.xflow.dk

← Svar


18. september 2023

MN Mette Nielsen mandag 11:39
Sneak peek på XFlow Bibliotek og API webinar
XFlow Community tak for i dag! Det er skønt, at der er så mange entusiastiske mennesker med til vores release gennemgang.

Hermed et sneak peek på løsninger i XFlow Biblioteket, der vil være der fra dag 1. Selvfølgelig med forbehold for rettelser/ændringer/tilføjelser.

Hermed et sneak peek på løsninger i XFlow Biblioteket, der vil være der fra dag 1. Selvfølgelig med forbehold for rettelser/ændringer/tilføjelser.

Vis mere

 Bibliotek1.0.xlsx

Webinar: API-felt — XFlow
Med vores nye API-felt kan I nu nemt integrere data i jeres blanketter direkte med eksterne systemer via API-k...

Mød XFlow

Her finder du information om hvilke begivenheder, XFlow arrangerer og deltager i. Længere nede er der også en kalender samt en oversigt over, hvor og hvornår de forskellige begivenheder finder sted.

Release
gennemgang



Læs mere →

ERFA og
online netværk



Læs mere →

Konferencer
og arrangementer



Læs mere →

Kurser
og webinarer



Læs mere →

Certificering



Læs mere →

XFlow events

Hold jer opdateret på, hvilke begivenheder, XFlow arrangerer og deltager i på vores hjemmeside:

<https://www.xflow.dk/events>


Kommende begivenheder:

- 24. oktober: Webinar om API-felt

XFlow Online Netværk

- Ca. hver 2. fredag i måneden
- Næste gang: 13. oktober 2023

Nye features i XFlow



Nye features i XFlow

Synlige features

Frontend

- Nye features
- Udvidelser
- Rettelser

Usynlige features

Backend

- Teknologiske opdateringer
- Sikkerhed
- Rettelser

Redesign af administrationssiden

- Visma UX design
- Sikkerhed
- Nye teknologier
- Performance

The screenshot displays the XFlow administration interface. At the top, there is a blue header with the XFlow logo and navigation links for 'Arbejdsgangskabeloner' and 'Blanketskabeloner'. A left-hand navigation menu includes options like Dashboard, Organisation, Rettigheder, Import, Hjælpeværktøjer, Dataafleveringer, Insights, Systemopsætning, and Hjælp. The main content area features several key sections: a 'Support' card with contact information (support@xflowsupport.dk, 87 34 44 94), a 'Dokumentation' card with a 'Læs mere' button, and a 'Statistik' section showing '437 Opstartet arbejds gange' and '66 Afsluttet arbejds gange'. Below these is a table titled 'Sidst redigeret' listing various documents and their last update times.

Navn	Sidst ændret
Louises testblanket	18-09-2023 14:56
Udfyldt af Familieretshuset	11-09-2023 13:49
Kørselsafregning (eksempel til undervisning)	18-08-2023 13:13
Webinar OK - Kørselsafregning	18-08-2023 13:04
Test fælles - vises den?	03-07-2023 13:48
Lasse	27-06-2023 15:12

Insights

3 niveauer

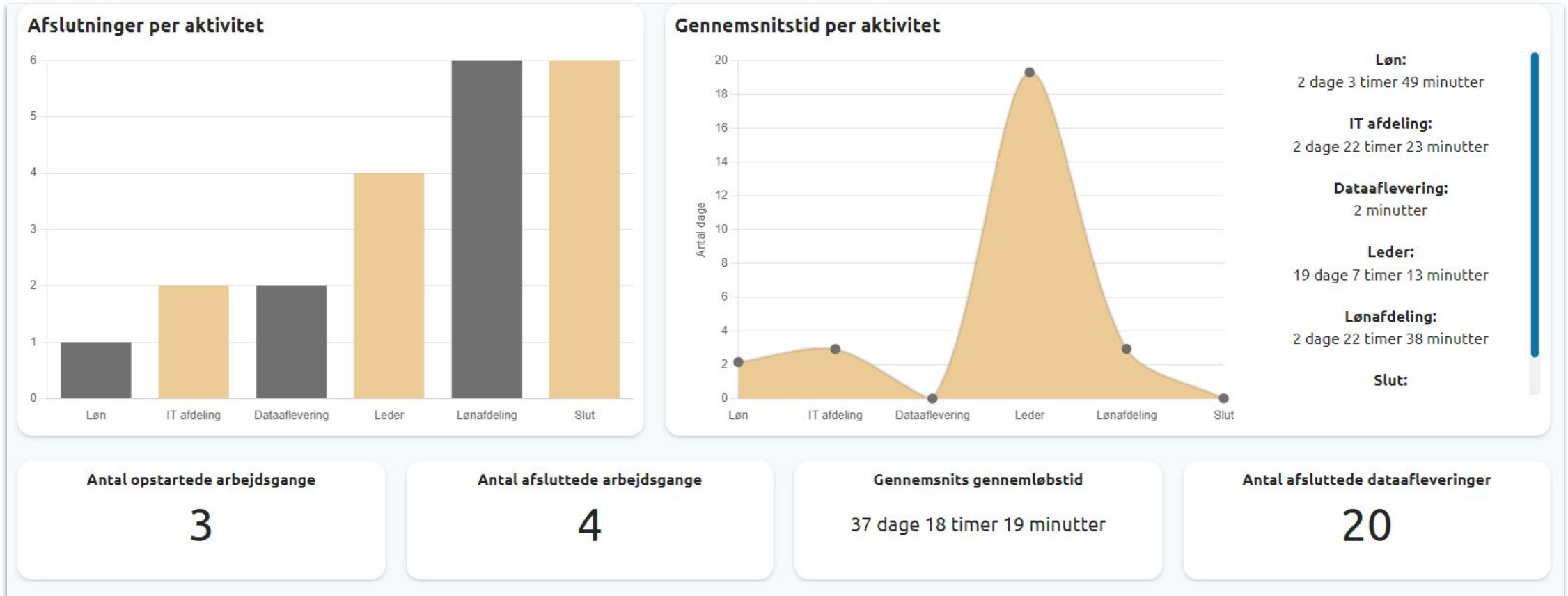
- Arbejdsgangsskabelon
- Organisationsniveau
- Systemniveau

Værdiskabelse

- Overblik
- Optimering
- Fakta
- Overvågning



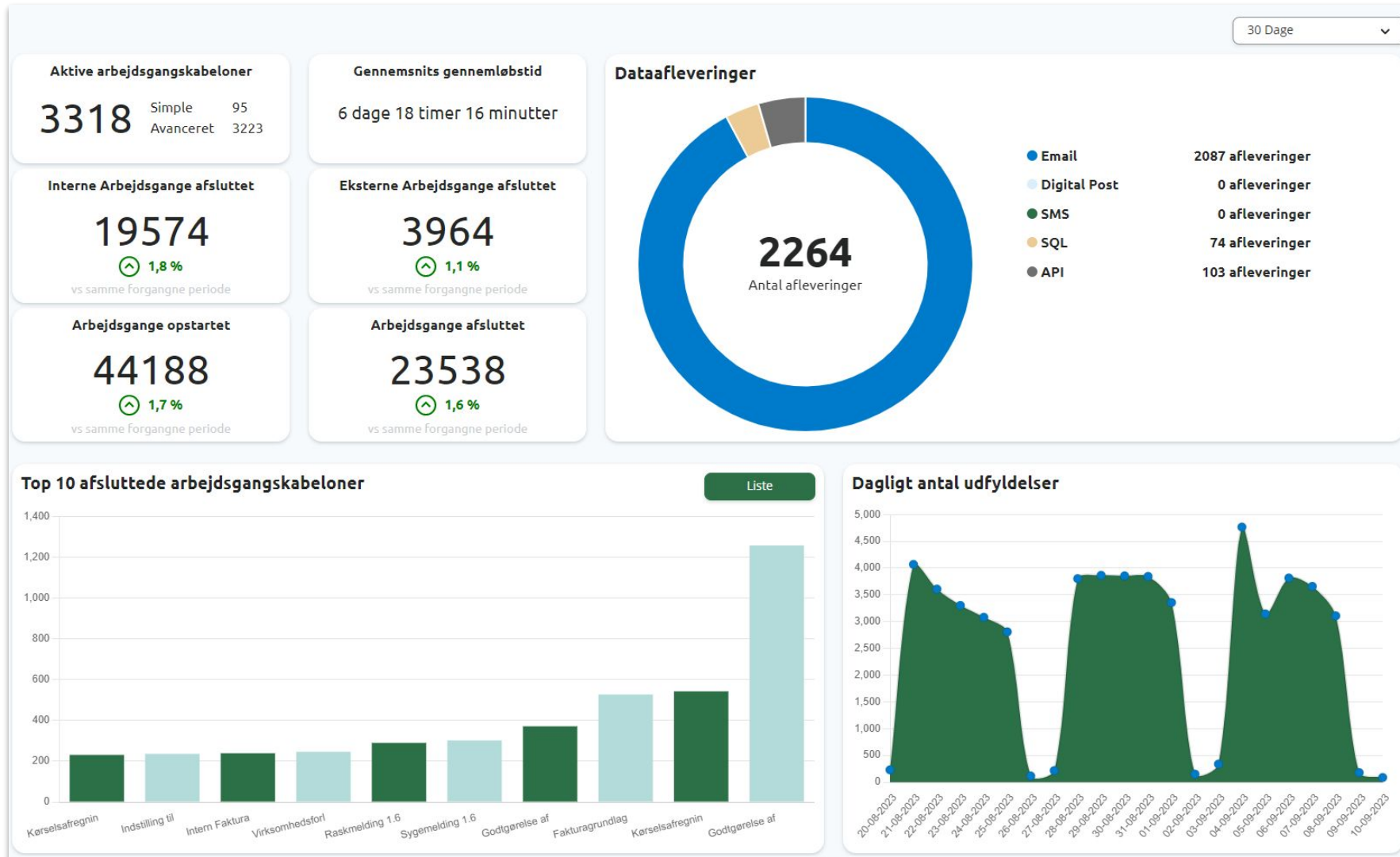
Insights - arbejdsgangsskabelon



Insights - organisation



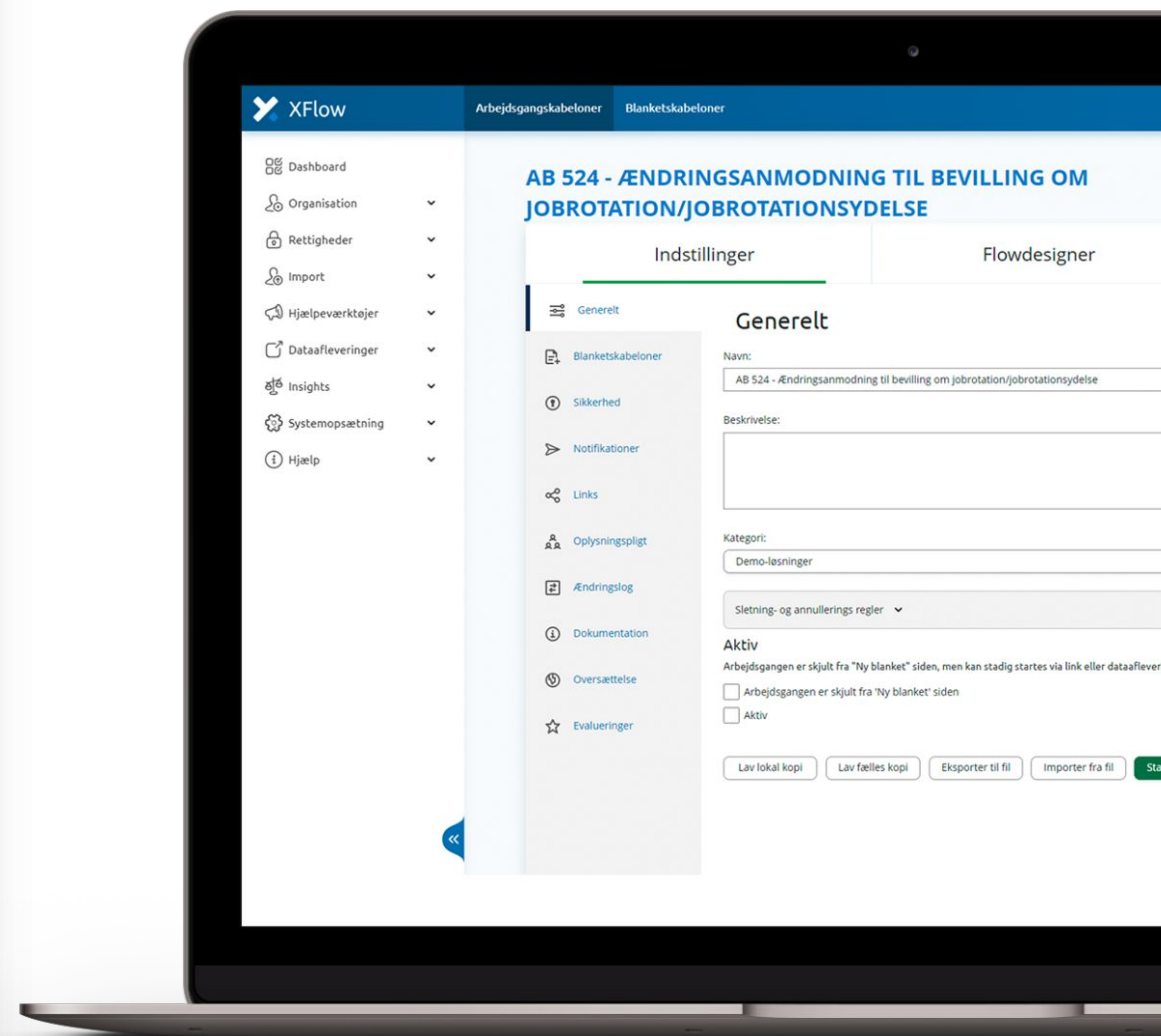
Insights - system



Arbejdsgangskabelon

Selvstændig løsning

- Listen over arbejdsgangskabeloner
- Slette- og annulleringsregler
- Rettighedsgruppe til fremsøgning
- Notifikationer
- Dokumentation
- Oversættelse
- ReturURL
- MitID-signering
- Udfyldelsesknapper
- Kvitteringsside efter udfyldelse
- Flowdesigner optimering
- Screening
- Hjælpetekster på vidensendelsesdialog
- Fejlsider
- Adgangsstyring



Roller

Værdiskabelse

- Overblik
- Optimering
- Fakta
- Overvågning

Brugerdelt

Generelt

- Adgang til filboks
- Adgang til personfølsomt data
- Benyt fejlsøgnings værktøjer
- Fremsøge andre brugers udfyldelser
- Log ud manuelt
- Redigerer i brugerdefinerede Excel-Udtræk
- Se beskeder fra administrationen
- Se egne oplysninger
- Se hjælpmenuen
- Søg bruger frem på CPR nummer
- Udfylde for anden med CPR-nummer

Arbejdsgang

- Gem kladde eller parkere arbejdsgang
- Kan tilgå parallelle arbejdsgange
- Se alle blanketter på arbejdsgang
- Slet arbejdsgang

Blanket

- Behandle blanketter
- Opret blanketter efter eget valg
- Se egne blanketter
- Søg blanketter til egne rettighedsgrupper
- Søg i alle blanketter
- Søg i egne blanketter
- Vis blanketoverblik under udfyldelse

Dataaflevering

- Skip og genstart dataafleveringer
- Stop dataaflevering

Administratordelt

Generelt

- Adgang til fejlsideskabeloner
- Adgang til kvitteringssideskabeloner
- Adgang til logs
- Adgang til mailskabeloner
- Adgang til rapporter
- Adgang til rettighedsgrupper
- Adgang til standardtekster
- Adgang til systemets certifikatmonitorering
- Adgang til virksomheder
- Bruger kan tilgå administrationssiden
- Modtage mails fra systemadministratorer
- Må skifte brugers roller
- Rediger fælles rettighedsgrupper
- Se flowoverblik på administratørsiden
- Tilgå ved lokal lockdown
- Vis brugeres CPR numre ved redigering

Værdiliste

- Se og rediger værdilister
- Se værdilister

Oplysningspligt

- Adgang til låste oplysningspligter
- Adgang til oplysningspligt

Arbejdsgangskabelon

- Adgang til arbejdsgangskategorier
- Adgang til arbejdsgangskabeloner
- Må slette Arbejdsgangskabeloner
- Opret fælles arbejdsgange
- Rediger fælles arbejdsgange

Blanketskabelon

- Adgang til blanketskabeloner
- Mulighed for at slette Blanketskabeloner
- Opret fælles blanketskabelon
- Rediger fælles blanketskabeloner

Organisation


- Adgang til organisationens brugere
- Adgang til organisationens imports
- Adgang til organisationsindstillinger

Dataaflevering

- Adgang til systemets dataafleveringer
- Anvend API-dataaflevering
- Anvend API-Felt
- Anvend Navision-dataaflevering
- Anvend SBSYS-dataaflevering
- Anvend SLS-dataaflevering
- Anvend SQL-dataaflevering
- Anvend standarddataafleveringer

Webtilgængelighed

- PDF
- WCAG
- ISAE3000 erklæring
- Redesign af brugerdel
- Printvenlig version
 - Blanketskabelontype




Vi tager en pause

10 minutter

Efter pausen: Nye features (fortsat)



**Følg os på
LinkedIn**



API-felt

- Generel opsætning
- API-felt i blanketten
- Kald til XFlow API'et

The screenshot displays the XFlow configuration interface for an API field. The main form is titled "API-felt - API-felt" and includes fields for "Feltnavn" (ElementAPI), "Overskrift" (API-felt), "Kort beskrivelse", and "Brugerdefineret knap tekst". A notification states: "Api-Feltet gør blanketskabelonen avanceret." Below this, the "Generelt" tab is active, showing fields for "Navn*" (API-felt), "Beskrivelse*" (Beer), "Aktiv" (checked), and "URL*" (https://random-data-api.com/api/v2/beers). A "test" button is visible.

The "Http - Request" section shows a "Json-Skabelon" with the following JSON structure:

```
{
  "Brugerdefineret": "@@Brugerdefineret"
}
```

A notification explains: "Input felter kan bruges til at give blanket-specifikke oplysninger til API-kaldet. Variabler kan indsættes i felterne 'Json-Skabelon' og derefter opsættes i API-Feltet. I feltet 'Json-Skabelon' ovenfor kan du derefter bruge følgende JSON-request body: {'EtFeltFraMin'".

The "Input felter" section contains a table:

	Feltnavn	Type	Flettefelt
Input	Brugerdefineret	String	Bruge

Overvågning

- Arbejdsgangsskabelon
- Beskedudbakke

Vælg en arbejdsgangskabelon

XFlow ERFA 2023

Notifikation email

jvb@xflow.dk



Antal arbejdsgange med denne status før notifikation bliver sendt



Status ny

10

Status igang

Status afleveredata

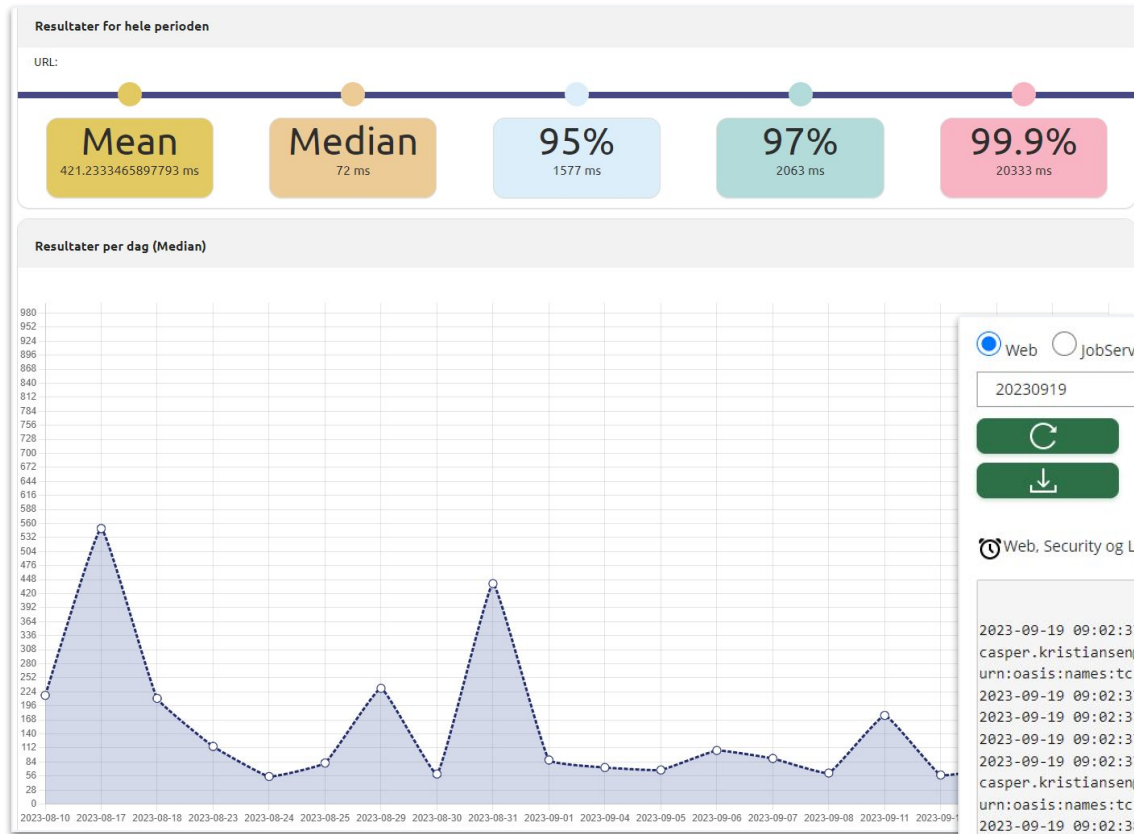
Status kladde

5

Status afventerunderskrift

Gem

Fremsøg logs fra XFlow direkte i brugergrænseflade



Web JobServer Security Login WebRequest

20230919

🔄 Web, Security og Login logninger slettes efter **31 dage** og jobserver logninger slettes efter **14 dage**

```
2023-09-19 09:02:37.783 +02:00 [INF] Adgangstyring claims: 'http://schemas.xmlsoap.org/ws/2005/05/identity/claims/emailaddress: casper.kristiansen@xflow.dk', 'http://schemas.xmlsoap.org/claims/CommonName: Casper', 'http://schemas.microsoft.com/ws/2008/06/identity/claims/authenticationmethod: urn:oasis:names:tc:SAML:1.0:am:password', 'http://schemas.microsoft.com/ws/2008/06/identity/claims/authenticationinstant: 2023-07-03T06:20:59.307Z'
2023-09-19 09:02:37.845 +02:00 [INF] authenticationResult.Description - ExternalCookie
2023-09-19 09:02:37.845 +02:00 [INF] authenticationResult.Identity.Name - IsAuthenticated: True
2023-09-19 09:02:37.845 +02:00 [INF] authenticationResult.Identity.Properties 19-09-2023 08:02:37 +00:00 - 19-09-2023 07:02:37 +00:00
2023-09-19 09:02:37.845 +02:00 [DBG] Try signin federated with claims: [http://schemas.xmlsoap.org/ws/2005/05/identity/claims/emailaddress: casper.kristiansen@xflow.dk,http://schemas.xmlsoap.org/claims/CommonName: Casper,http://schemas.microsoft.com/ws/2008/06/identity/claims/authenticationmethod: urn:oasis:names:tc:SAML:1.0:am:password,http://schemas.microsoft.com/ws/2008/06/identity/claims/authenticationinstant: 2023-07-03T06:20:59.307Z]
2023-09-19 09:02:38.721 +02:00 [INF] Log ved login, UserAgent er: Mozilla/5.0 (Windows NT 10.0; Win64; x64) AppleWebKit/537.36 (KHTML, like Gecko) Chrome/116.0.0.0 browser er Chrome, login method er IdpAuthenticationType
2023-09-19 09:10:22.242 +02:00 [DBG] Deleted 0 rows from ArbejdsgangDatabelandlerFejlNotifikationRettighedsgruppe
2023-09-19 09:10:22.242 +02:00 [DBG] Deleted 0 rows from BlanketCulture
2023-09-19 09:10:22.242 +02:00 [DBG] Deleted 0 rows from ServiceExport
2023-09-19 09:10:22.242 +02:00 [DBG] Deleted 0 rows from AktivitetDatabelandlerStatus
2023-09-19 09:10:22.242 +02:00 [DBG] Deleted 0 rows from AktivitetDatabelandlerDataKravMapping
2023-09-19 09:10:22.242 +02:00 [DBG] Deleted 0 rows from AktivitetDatabelandler
2023-09-19 09:10:22.258 +02:00 [DBG] Deleted 8 rows from AktivitetBlanket Duration: 11ms
2023-09-19 09:10:22.258 +02:00 [DBG] Deleted 8 rows from TaskBlanket Duration: 1ms
2023-09-19 09:10:22.274 +02:00 [DBG] Deleted 8 rows from Blanket Duration: 4ms
```

SMS

Det er muligt at sende SMS'er fra XFlow

- Beskedskabelon
- SMS-dataaflevering
- Pris
 - Ved brug af SMS afregner XFlow én gang årligt efter forbrug.
 - Oprettelse faktureres ved indgåelse af aftale.



Nye systemrapporter

- Arbejdsgangskabelonrapport
- Linksrapport

in	Oprettet dato	Kategori	Intern	Ekstern	Anonymt	Aktivitet type	Aktivitet navn	Hvem	Aktivitet type	Aktivitet navn	Hvem	
	23-03-2023	Standardkategori	Ja	Ja	Ja	Slut			Start			
						Navn	Feltnavn	Værdi	Hentes fra	Feltnavn	Værdi	Hentes fra
						Kvittering til udfylder	DatabehandlerAktiv	True	Fast værdi	MailTemplate	18	System væ
	28-04-2023	Standardkategori	Ja	Ja	Ja	Slut			Start			
						Navn	Feltnavn	Værdi	Hentes fra	Feltnavn	Værdi	Hentes fra
						Mail afsender	DatabehandlerAktiv	True	Fast værdi	MailTemplate	19	System væ
	27-06-2023	Standardkategori	Ja	Ja	Ja	Start			Slut			
						Navn	Feltnavn	Værdi	Hentes fra	Feltnavn	Værdi	Hentes fra
						Kvittering til udfylder	DatabehandlerAktiv	True	Fast værdi	MailTemplate	25	System væ
	27-06-2023	Standardkategori	Ja	Ja	Ja	Start			Slut			
						Navn	Feltnavn	Værdi	Hentes fra	Feltnavn	Værdi	Hentes fra
						Kvittering til udfylder	DatabehandlerAktiv	True	Fast værdi	MailTemplate	27	System væ
	27-06-2023	Standardkategori	Ja	Ja	Ja							

Brugerdefineret Excel-udtræk

Brugerdefineret Excel udtræk

'Brugerdefineret Excel udtræk' gør det muligt at vælge hvilke felter der skal med i et Excel udtræk. Det er muligt at læse mere omkring 'Brugerdefineret Excel udtræk' i [denne artikel](#) på vores supportside.

Brugerdefineret Excel Excel Skabeloner: Anvend Ny Rediger

Test 1

Video - ElementVideo ▼

Tekst // UriValue

Test 2

Video - ElementVideo ▶

Nedenstående felter er enten fjernet fra den seneste version af arbejdsgangskabelonen eller felter hvis feltidentificer er blevet redigeret.

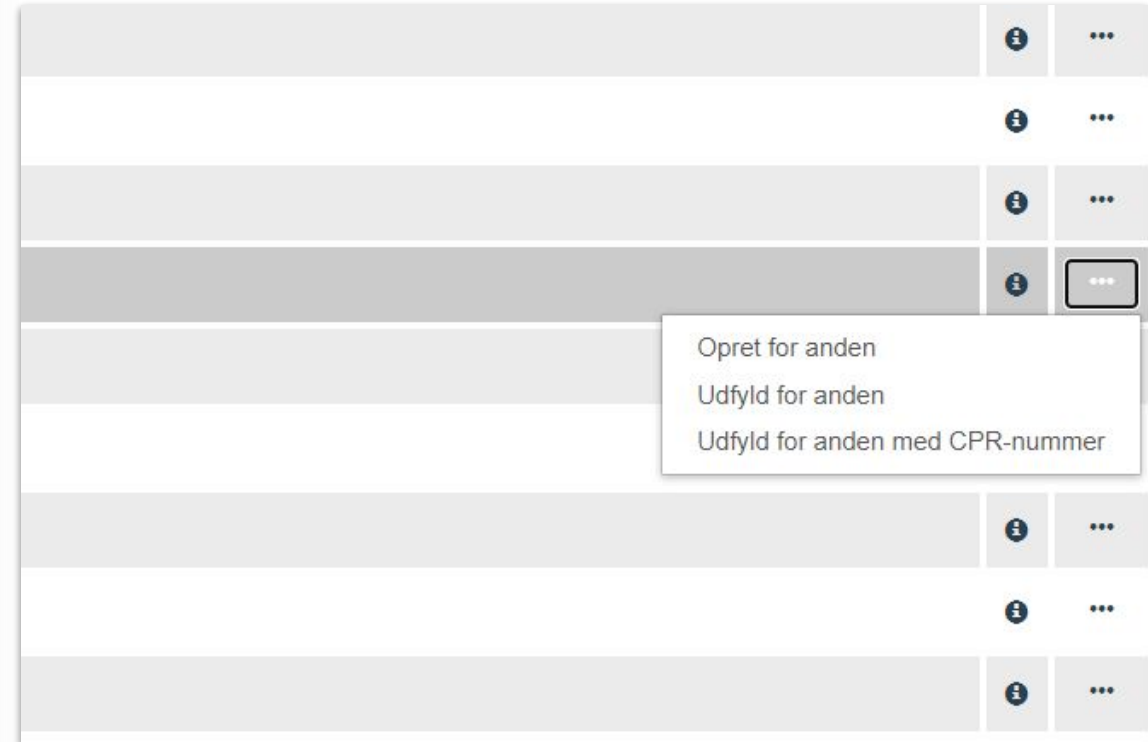
Slettede eller redigerede felter ▶

Eksportér

- Excel-udtræk skabelon
- Deling af skabelon
- Ændringer i felter

Udfyld for anden med CPR-nummer

- Opretter bruger
- CPR-opslag
- Udfyldelse ved siden af brugeren
- Muligt at underskrive med MitID
- Eksempelvis i receptionen



The screenshot shows a table with several rows. Each row has an information icon (i) and a menu icon (three dots) in the rightmost column. A context menu is open over the fourth row, displaying three options: "Opret for anden", "Udfyld for anden", and "Udfyld for anden med CPR-nummer".

	i	...
	i	...
	i	...
	i	...
	i	...
	i	...
	i	...
	i	...

Opret for anden
Udfyld for anden
Udfyld for anden med CPR-nummer

XFlow API'et

Udvidelser

Rettighedsgrupper

- CRUD
- Hent alle rettighedsgrupper

Søg

- Søgning som på søgesiden

Lige om lidt

Muligt at udfylde

GET	/RightsGroup/{name}	Gets a rights group	▼	🔒
GET	/RightsGroup/GetAll/{withShared}	Gets all rights group from the organisation	▼	🔒
POST	/RightsGroup/Create	Creates a rights group	▼	🔒
PUT	/RightsGroup/Update	Updates a rights group	▼	🔒
DELETE	/RightsGroup/Delete	Deletes a rights group	▼	🔒

Generelt

Blanketskabeloner

Sikkerhed

Notifikationer

Udfyldelseslog

Indstillinger, der påvirker, i hvilken grad ændringer foretaget på blanketter er synlige.

- Vis bjælken "Alle ændringer" under blanketoverblik
- Vis ændringer foretaget på en blanket, direkte på blanketten
- Skjul udfylderens navn fra ændringer registreret i udfyldelsesloggen, direkte på blanketten
- Inkluder udfyldelseslog i PDF af arbejdsgangen

Dato *

10-09-2022

Vælg en dato

Dato: 08-09-2022 → 10-09-2022 - ændret

E-mail *

ny@email.dk

Skriv din E-mailadresse

E-mail: mitemail@email.dk → ny@email.dk - ændret

Ønsker du at... *

Ja Nej

Vælg ja eller nej

Ønsker du at...: Ja → Nej - ændret

Udfyldelseslog

Se ændringer fra aktivitet til aktivitet

- Arbejdsgangsskabelonindstillinger
- Dataafleveringer
- PDF

Nye felter og ændringer i XFlow


- Adresse - mulighed for at filtrere på kommune og postnummer
- Overskrift
- Underskrift
- Tekstfelt og Talfelt - Regex
- Samtykke 1.0
- Video
- Filupload - egne navne på uploaded filer
- QR
- Giskort - markering
- Telefonfelt
- Facit - flere cifre i udregning
- Booking - ICS fil - Begrænsning på dage
- Hjælpedokumenter - Usynlig fil
- Trække Digital Post-besked fra dataafleveringerne til journalisering

Frokost og netværk


Efter pausen: Fremtiden i XFlow



**Følg os på
LinkedIn**



Fremtiden i XFlow



Fremtiden i XFlow


- Insights 2.0
- Parallele flows 2.0
- Re-design af brugerdel
- XFlow Biblioteket
- Samtykke (Fuldmagt)
- PensoPay snitflade (udvidelse af betalingsfunktion)
- eDoc snitflade
- Individuel tilpasning af arbejdsgangskabeloner
- Forberedelse til .NET 6 opgradering

FUTURE LOADING



XFlow roadmap

- PensoPay snitflade
- XFlow Bibliotek



2024

Release
2023.4

- Forberedelse til .NET 6 opgradering
- Samtykke opgradering (Fuldmagt)
- Parallele flows 2.0
- eDoc snitflade
- Re-design af brugerdel
- Insights 2.0
- Individuel tilpasning af arbejdsgangskabeloner
- WCAG

Fremtiden

Insight 2.0

- Oprydning i insights data
- Mulighed for at spore reel data
- Binde op på felter for at trække statistik
- Aflevere insights data til eksterne systemer
- Advarsler / Overvågning
- Sikker drift

Fremtiden


Parallel flow 2.0

- Brugervenlig opsætning
- Send til rettighedsgrupper parallelt
- Godkend trin parallelt
- Mere overskueligt
- Bedre udseende under udfyldelse
- Flowoverblik

Fremtiden

Re-design af brugerdel

- UX
- Brugerrejse
- WCAG
- Mobilvenlig
- Det Fælles Designsystem



Fremtiden

Pensopay

- Betaling i XFlow
- Betal på hver eneste aktivitet
- Pensopay som betalingsgateway
- Aftale med Pensopay
- Andre betalingsgateways

Fremtiden

Bibliotek

- Samling af XFlow arbejdsgange delt af andre XFlow brugere
- Fremsøgning vha. tags mm.
- Mere end 100 arbejdsgange er allerede klar



Fremtiden


Samtykke (Fuldmagt)

- Samtykkefelt
- Digitaliseringsstyrelsen
- Aflevering af samtykke til *Mit overblik* på [Borger.dk](https://borger.dk)



Oplysningspligt

Oplysningspligter


Låst	Navn	Overskrift	Indhold
	Kageopskrifter	Kageopskrift	2 æg 1 flaske l
	Normal GDPR	Ekstra oplysning	test test testte
	ny_release test		
	ny_standard	Hent af navn	Dette kræver a
	Standard GDPR	Personfølsomme Oplysninger	Lorem ipsum c
	Standard Oplysningspligt	Virksomhedsfølsom data	Lorem ipsum c
	Test af oplysningspligt 2.0	Dansk overskrift på oplysningspligt	haps haps hap
	Unormal GDPR	Endnu en ekstra oplysning	Lorem ipsum c
	Vejviser	Vejviser	Højre, Højre, H

Samtykke, oplysningspligt og GDPR

- Hvordan håndterer din kommune samtykke, oplysningspligt og GDPR?
- Best practice i XFlow
- Hvilke tekster bruger I? Hvor får I dem fra? Deling?
- Tanker omkring udvikling af oplysningspligt i XFlow og de muligheder det giver
- GDPR: Hvordan sikrer I, at det er opdateret og altid kommer med?
- Tanker omkring udviklingen af Samtykke i XFlow?

Workshop 1:

Merværdi i XFlow





Hvad giver egentlig dig værdi, udover kerneproduktet XFlow?

- Hvad giver værdi for dig, som bruger af XFlow?
- Hvilke af ovenstående 3 giver mest værdi?
- Hvad ville give dig værdi, som ikke er til stede nu?

Grupper - workshop 1

Gruppe 1

Inge Nørrevang - UCN

Camilla Gerlach - Rybners

Uffe B.S. Ussingkær - Københavns Professionshøjskole

Linette Knudsen -Københavns Professionshøjskole

Gruppe 2

Michael Borup - VIA University College

Tina Briting - Rybners


Pernille Starcke-Jessen - Københavns Professionshøjskole

Mette Fjeldsøe Hansen - Rybners

Maria Fisker -Københavns Professionshøjskole

Pause, kaffe og kage


Indtil kl. 14.00



**Følg os på
LinkedIn**


Workshop 1:

Opsamling



Workshop 2:

Ønsker, tanker og idéer



Parallelt flow 2.0, Redesign af brugerdelen, Insights og AI

Ønsker, tanker og ideer...

- **Parallelt flow 2.0:** Hvad ønsker I jer? Hvordan kan vi gøre det endnu mere brugervenligt?
- **Redesign af brugerdelen:** Hvordan kan vi optimere brugeroplevelsen? Kom gerne med konkrete forslag
- **Insights:** Hvordan vil Insights blive endnu mere brugbart for dig og din kommune? Ønsker til udviklinger
- **AI:** Hvordan ser du AI i XFlow? Support, analyser mv. Kom gerne med gode ideer og tanker.
- **Ønsker generelt:** Alt hvad I ellers kunne ønske jer



Grupper - workshop 2

Gruppe 1

Linette Knudsen - Københavns Professionshøjskole

Pernille Starcke-Jessen - Københavns Professionshøjskole

Inge Nørrevang - UCN

Tina Briting - Rybners

Gruppe 2

Mette Fjeldsøe Hansen - Rybners


Michael Borup - VIA University College

Uffe B.S. Ussingkær - Københavns Professionshøjskole

Maria Fisker - Københavns Professionshøjskole

Workshop 2:

Opsamling



Tak for i dag

